



INVESTICE DO ROZVOJE VZDĚLÁVÁNÍ

Tato akce se koná v rámci projektu: Inovace biologických a lesnických disciplín pro vyšší konkurenceschopnost (Registrační číslo **CZ.1.07/2.2.00/28.0018**.) za přispění finančních prostředků EU a státního rozpočtu České republiky.

Pracovní sešit

Předmět: Lesnická politika

Téma: LESNÍ HOSPODÁŘSTVÍ ČESKÉ REPUBLIKY

Úkol:

Následující údaje zpracoval a vydal ÚHUL v rámci Národního lesnického programu v roce 2008.

Aktualizujte tyto údaje k roku.....

Aktualizované údaje zpracujte do přehledné Powerpointové prezentace.

Zdroje dat pro aktualizaci: <http://www.uhul.cz/zelenazprava/>, <http://www.uhul.cz/nil/uvod/>,
<http://www.czso.cz/csu/redakce.nsf/i/home>

LESNÍ HOSPODÁŘSTVÍ ČESKÉ REPUBLIKY

ROZLOHA: **79 000 KM²**

POČET OBYVATEL: **10,2 MILIONU**

(130 OBYVATEL/KM²)

ZÁKLADNÍ INFORMACE O LESNÍM HOSPODÁŘSTVÍ

- **Výměra lesů 2 651 tis ha**
Výměra lesů se neustále zvyšuje.
Pro srovnání – v roce 2000 byla 2 637 tis. ha.
- **Lesnatost 33,7 %**
Lesnatostí se ČR řadí na 12. místo v Evropě za Finsko (73,9 %), Estonsko (53,9 %), Portugalsko (41,3 %) nebo Slovensko (40,1%).
- **Celková zásoba dřeva 673 mil. m³**
Celková zásoba dřeva mírně stoupá.
Pro srovnání – od roku 2000 vzrostla o 43 mil. m³.
- **Průměrné obmýetí 114,5 let**
- **Těžba dřeva celkem 18,51 mil. m³**
 - na 1 obyvatele 1,79 m³
 - na 1 ha 6,98 m³

Dlouhodobá strategie lesního hospodářství ČR je ukotvena v **Národním lesnickém programu**. V současné době je platný Národní lesnický program do roku 2013, který je v souladu s dokumenty EU jako je například Akční plán EU pro lesnictví.

ČR se aktivně zapojuje do mezinárodního lesnického dění, od roku 2007 je členem **EFI** – Evropského lesnického institutu.

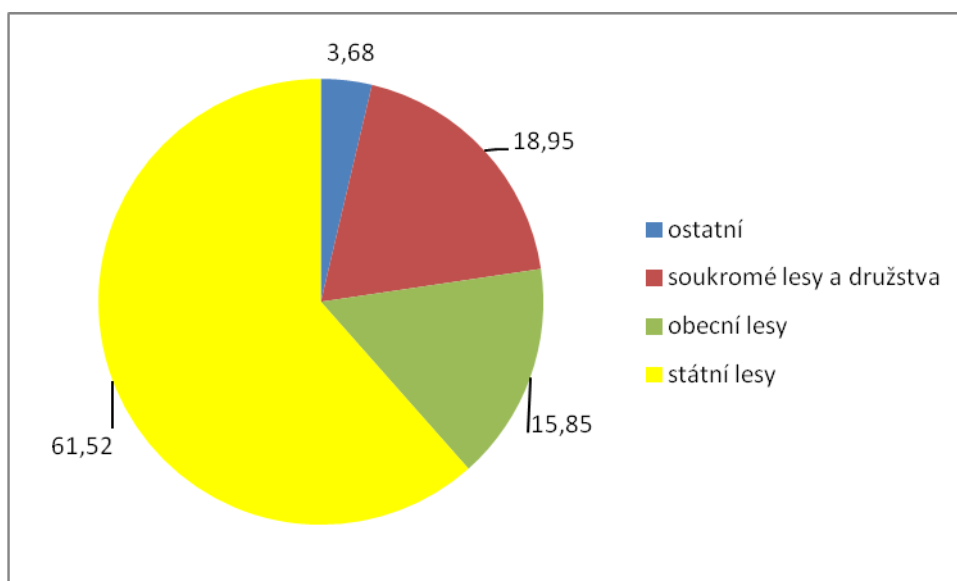
První **národní inventarizace lesů** ČR proběhla v letech 2001 až 2004, v současné době je připravován druhý cyklus. Bližší informace na www.uhul.cz/il.

Důležitá je také komunikace a **práce s veřejností**, lesnické organizace se na ni stále více zaměřují. Vznikají nové naučné stezky, informační střediska. Vyvíjí se celostátní koncepce lesní pedagogiky.

ČESKÉ LESNÍ HOSPODÁŘSTVÍ V ČÍSLECH A GRAFECH

Komu patří lesy v ČR?

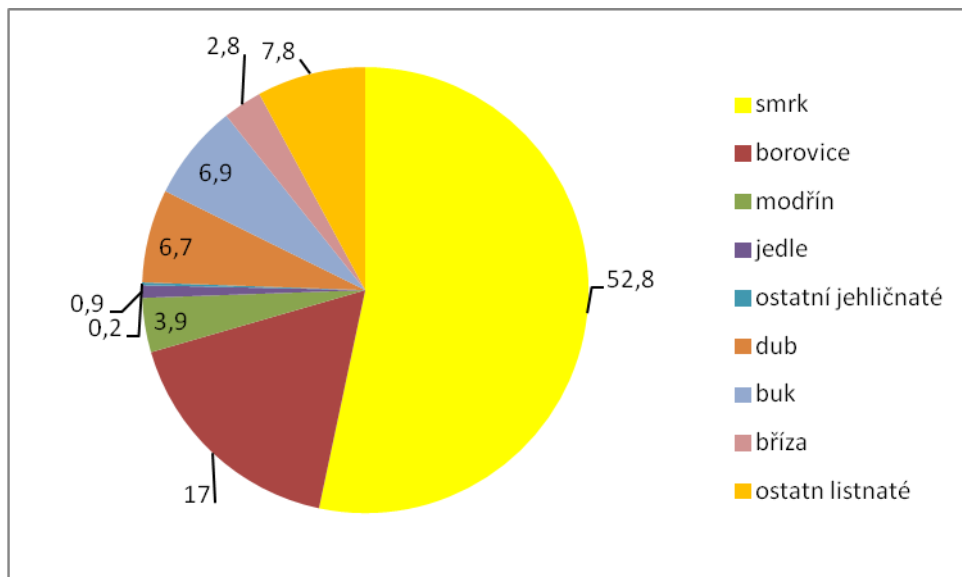
Struktura vlastnictví lesů v ČR (%)



Které dřeviny jsou v ČR nejčastější?

Dřevinné složení lesů ČR se mění, trendem je zvýšit zastoupení listnatých dřevin. To v současné době činí 24 %. Pro srovnání – od roku 2000 zastoupení listnatých dřevin stoupl o 2 %.

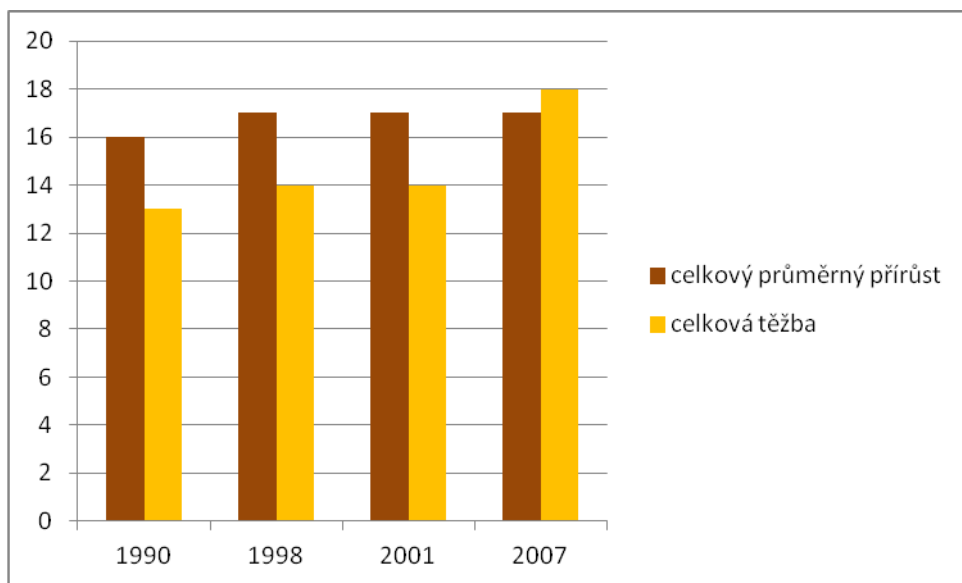
Zastoupení hlavních dřevin (%)



Ročně přiroste více než je vytěženo

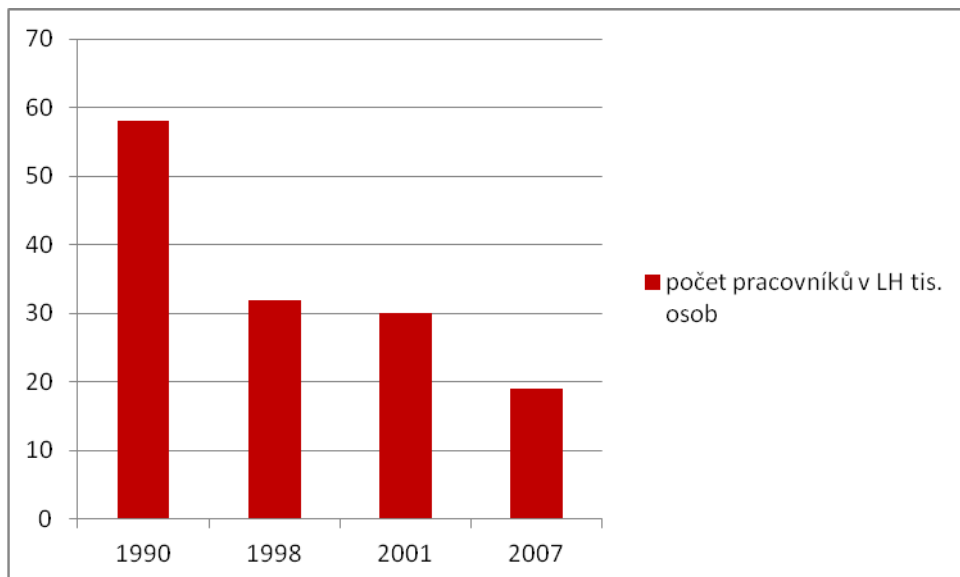
Výjimkou byl rok 2007, kdy roční těžba převýšila celkový průměrný přírůst. Příčinou byly enormní nahodilé těžby po orkánu Kyrill."

Porovnání přírůstu a těžby v mil. m³



Kolik osob pracuje v lesním hospodářství?

Průměrné počty pracovníků v lesním hospodářství (LH)



Kolik lesů je certifikováno?

Certifikace lesů potvrzuje, že hospodaření v lesích splňuje stanovená kritéria trvale udržitelného hospodaření v lesích. Podnětem pro zavedení certifikací se stalo ničení a devastace především tropických pralesů. V ČR se v současnosti používají certifikační systémy PEFC a FSC.

Přehled certifikovaných lesů v roce 2007

VLASTNICTVÍ	PEFC	FSC
	Výměra certifikovaných lesů v LH	
Státní lesy	1 554 696	13 230
Fyzické osoby	71 180	-
Právníkové osoby	52 065	1 327
Obecní lesy	196 364	2 394
CELKEM	1 874 305	16 951

Kolik dříví vyvážíme?

Vývoz a dovoz surového dříví vtis. m3 (v roce 2007)

Vývoz «	Sortiment	« Dovoz
2 850	Jehličnatá kulatina a vláknina	778
164	Listnatá kulatina a vláknina	307
2	Dřevěné uhlí	12
128	Palivové dřevo	14
290	Štěpka	72
433	Piliny	56
402	Odpad	28
4 269	Celkem	1 267